

**РЕГИОНАЛЬНЫЕ СОРЕВНОВАНИЯ  
по спортивному туризму на лыжных дистанциях**

**МУНИЦИПАЛЬНЫЙ ЭТАП  
областных соревнований «Юный спасатель»**

08-09 февраля 2025 года

Новокузнецкий городской округ



**УСЛОВИЯ ПРОВЕДЕНИЯ СОРЕВНОВАНИЙ В ДИСЦИПЛИНЕ  
«ДИСТАНЦИЯ-ЛЫЖНАЯ-ГРУППА»  
короткая (спринт).**

<b>Класс дистанции — 3. Количество этапов — 6. Количество блоков — 1.</b>	<b>Длина дистанции — 1104 м. Суммарный набор высоты — 50 м. ОКВ — 60 мин.</b>
---	---

- Соревнования проводятся в соответствии с Правилами вида спорта «Спортивный туризм», раздела 3, части 5. Далее пункт Правил, указанный в условиях этапа.
- Лидирование разрешено.
- Заполнение и сдача декларации не требуется.
- По п. 6.2.9(а).
- При движении по КОД допускается перемещение участника как в сторону ИС, так и в сторону ЦС этапа.
- На соревнованиях применяется система электронной отметки SPORTident. Порядок работы с отметкой на дистанции:

	<b>Станция отметки</b>	<b>Место расположения</b>	<b>Примечание</b>
СТАРТ	контактная станция «СТАРТ»	на линии старта	Старт осуществляется по третьему звуковому сигналу стартовых часов. Участник должен отметить самостоятельно.
ПРОХОЖДЕНИЕ ЭТАПА			Отметка не производится
СНЯТИЕ С ЭТАПА	контактная станция «СНЯТИЕ»	у судьи на выходе из рабочей зоны этапа	Участник должен отметить самостоятельно
ФИНИШ	контактная станция «ФИНИШ»	на линии финиша	Участник должен отметить самостоятельно

Крепление ЧИПа рекомендуется на ЛЕВОМ плече.

**80 ПОБЕДА!**

**1945**  **2025**

**С ПРАЗДНИКОМ  
ВЕЛИКОЙ ПОБЕДЫ!**

## Перечень, параметры, оборудование этапов и условия их прохождения

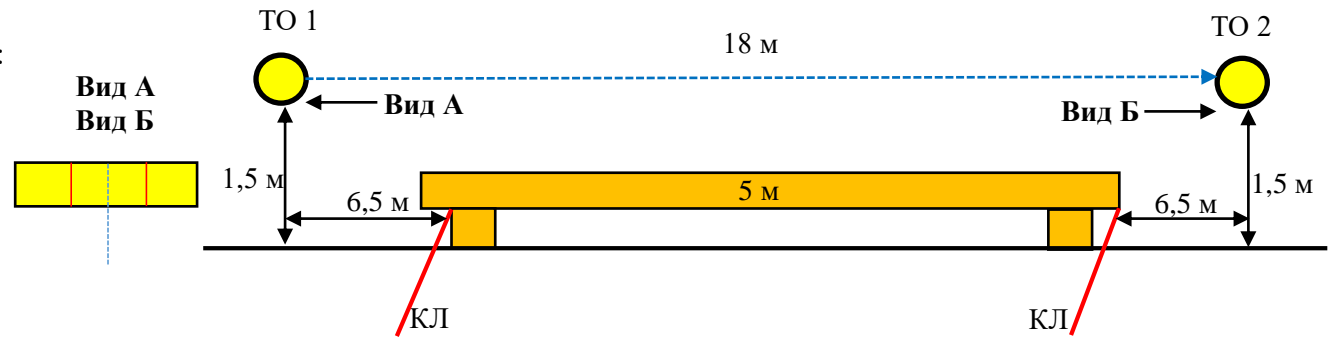
### СТАРТ

*Расстояние до ЗСЛ этапа 1 – 150 м.*

#### Этап 1. Переправа по бревну. КВ = 3 мин.

Участники проходят этап в следующем порядке:

- 1) Восстанавливают перила этапа 1.
- 2) Проходят этап 1.



#### Оборудование:

ИС: БЗ, ТО 1 – горизонтальная опора, КЛ – начало ОЗ

ЦС: БЗ, ТО 2 – горизонтальная опора, КЛ – окончание ОЗ

Действия: Организация перил по п.7.6.12, (свободный конец судейских перил закреплён на ИС на один «шлаг» узла штык). Движение по п.7.8.

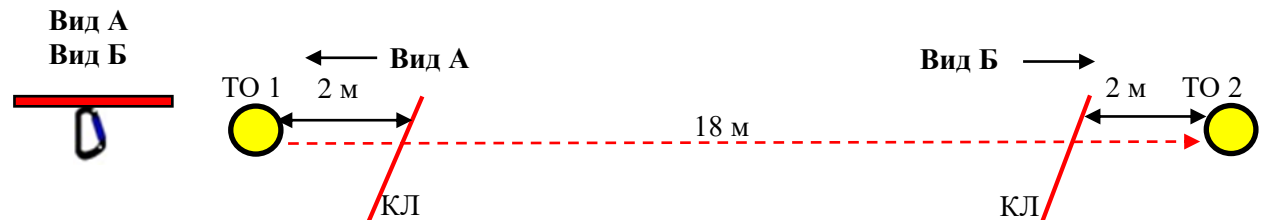
Обратное движение: по 7.8 по судейским перилам.

*Расстояние до этапа 2 – 100 м.*

#### Этап 2. Переправа по тонкому льду. КВ = 3 мин.

Участники преодолевают этап в следующем порядке:

- 1) Первый участник проходит этапа 2.
- 2) Остальные участники проходят этап 2.



**80 ПОБЕДА!**

**1945**  **2025**

**С ПРАЗДНИКОМ  
ВЕЛИКОЙ ПОБЕДЫ!**

Оборудование:

ИС: БЗ, ТО 1 – судейский карабин, КЛ – начало ОЗ

ЦС: БЗ, ТО 2 – судейская петля, КЛ – окончание ОЗ

Действия: Переправа первого участника по п.7.1, организация перил по п.7.6., движение по п.7.8., снятие перил по п.7.6.15

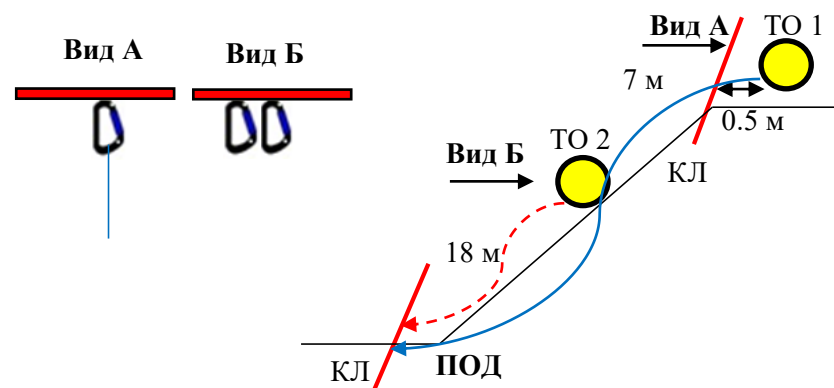
Обратное движение: по 7.8 по своим перилам, в случае невозможности вернуться по своим перилам по п.7.1.

**Расстояние до ЗСЛ этапа 3 – 200 м.**

**БЛОК ЭТАПОВ 1. Этап 3-4, Спуск по склону- Спуск по склону. КВ = 6 мин.**

Участник преодолевает блок этапов в следующем порядке:

- 1) Проходит этап 3.
- 2) Проходит этап 4.



**Этап 3. Спуск по склону**

Оборудование:

ИС: БЗ, ТО1, КЛ - начало ОЗ. Судейские перила.

ЦС: ОЗ, ТО2 – 2 судейских карабина, судейские перила обратного движения.

Действия: Движение по п.7.10.

Обратное движение: по п.7.10.

**Этап 4. Спуск по склону**

Оборудование:

ИС: ОЗ, ТО2 – 2 судейских карабина. Судейские перила обратного движения.

ЦС: БЗ, КЛ - окончание ОЗ, судейские перила обратного движения.

Действия: Организация перил по п. 7.6., движение по п.7.12 с (ВКС), Снятие перил по п.7.6.15. Организация ВКС разрешается с ТО2.

Обратное движение: в случае невозможности вернуться по своим перилам по п.7.10, движение осуществляется по ПОД на ИС этапа.

**Расстояние до этапа 4 – 10 м.**

**80 ПОБЕДА!**

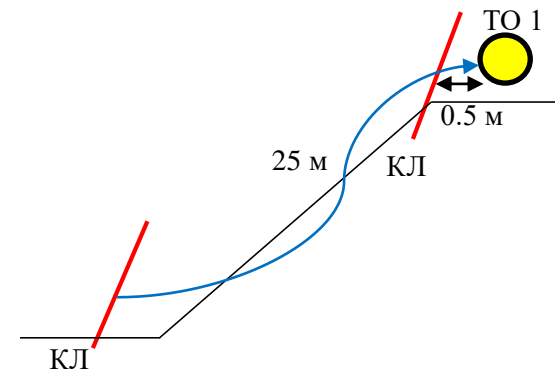
**1945**  **2025**

**С ПРАЗДНИКОМ  
ВЕЛИКОЙ ПОБЕДЫ!**

### Этап 5. Подъем по склону КВ = 6 мин.

Участники преодолевают этап в следующем порядке:

- 1) Проходит этап 5.



#### Оборудование:

ИС: БЗ, КЛ – начало ОЗ

ЦС: БЗ, КЛ – окончание ОЗ

Действия: Движение по п.7.10., судейские перила.


Обратное движение: по 7.10 по судейским перилам.

**Расстояние до ЗСЛ этапа 6 – 400 м.**

### Этап 6. Навесная переправа. КВ = 3 мин.

Участники преодолевают этап в следующем порядке:

- 1) Участники проходят этап 6



#### Оборудование:

ИС: БЗ, ТО 1 – горизонтальная опора, КЛ – начало ОЗ, судейские перила.

ЦС: БЗ, ТО 2 – горизонтальная опора, КЛ – окончание ОЗ, судейские перила.

Действия: Движение участников по п.7.9.

Обратное движение: по 7.9.

**80 ПОБЕДА!**

**1945 2025**

**С ПРАЗДНИКОМ  
ВЕЛИКОЙ ПОБЕДЫ!**

*Расстояние до финиша 150 м.*

**80 ПОБЕДА!**

**1945**  **2025**

**С ПРАЗДНИКОМ  
ВЕЛИКОЙ ПОБЕДЫ!**