

**РЕГИОНАЛЬНЫЕ СОРЕВНОВАНИЯ
по спортивному туризму на лыжных дистанциях**

**МУНИЦИПАЛЬНЫЙ ЭТАП
областных соревнований «Юный спасатель»**

08-09 февраля 2025 года

Новокузнецкий городской округ



**УСЛОВИЯ ПРОВЕДЕНИЯ СОРЕВНОВАНИЙ В ДИСЦИПЛИНЕ
«ДИСТАНЦИЯ-ЛЫЖНАЯ-ГРУППА»
короткая (спринт).**

Класс дистанции — 1. Количество этапов — 5. Количество блоков — 0.	Длина дистанции — 904 м. Суммарный набор высоты — 50 м. ОКВ — 60 мин.
---	--

- Соревнования проводятся в соответствии с Правилами вида спорта «Спортивный туризм», раздела 3, части 5. Далее пункт Правил, указанный в условиях этапа.
- Лидирование разрешено.
- Заполнение и сдача декларации не требуется.
- По п. 6.2.9(а).
- При движении по КОД допускается перемещение участника как в сторону ИС, так и в сторону ЦС этапа.
- На соревнованиях применяется система электронной отметки SPORTident. Порядок работы с отметкой на дистанции:

	Станция отметки	Место расположения	Примечание
СТАРТ	контактная станция «СТАРТ»	на линии старта	Старт осуществляется по третьему звуковому сигналу стартовых часов. Участник должен отметить самостоятельно.
ПРОХОЖДЕНИЕ ЭТАПА			Отметка не производится
СНЯТИЕ С ЭТАПА	контактная станция «СНЯТИЕ»	у судьи на выходе из рабочей зоны этапа	Участник должен отметить самостоятельно
ФИНИШ	контактная станция «ФИНИШ»	на линии финиша	Участник должен отметить самостоятельно

Крепление ЧИПа рекомендуется на ЛЕВОМ плече.

80 ПОБЕДА!

1945  **2025**

**С ПРАЗДНИКОМ
ВЕЛИКОЙ ПОБЕДЫ!**

Перечень, параметры, оборудование этапов и условия их прохождения

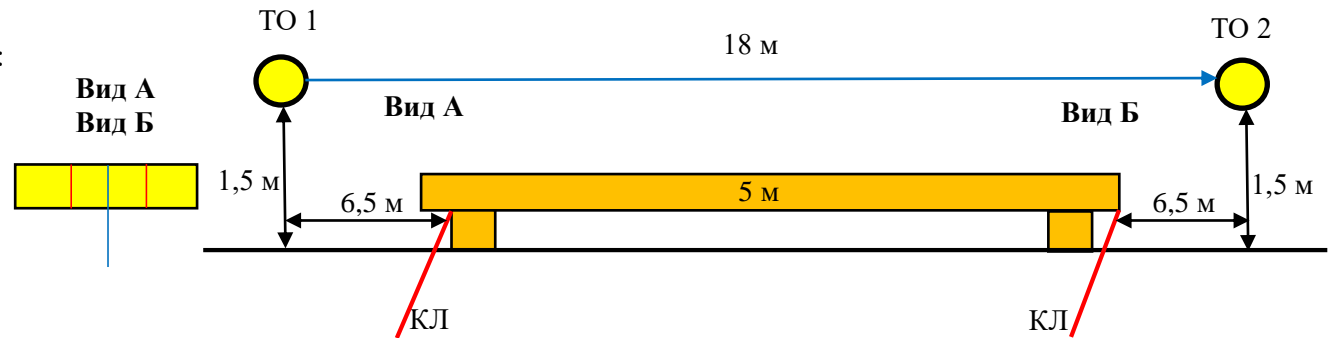
СТАРТ.

Расстояние до ЗСЛ этапа 1 – 150 м.

Этап 1. Переправа по бревну. КВ = 3 мин.

Участники проходят этап в следующем порядке:

1) Проходят этап 1.



Оборудование:

ИС: БЗ, ТО 1 – горизонтальная опора, КЛ – начало ОЗ, судейские перила.

ЦС: БЗ, ТО 2 – горизонтальная опора, КЛ – окончание ОЗ, судейские перила.

Действия: Движение по п.7.8 (без сопровождения).

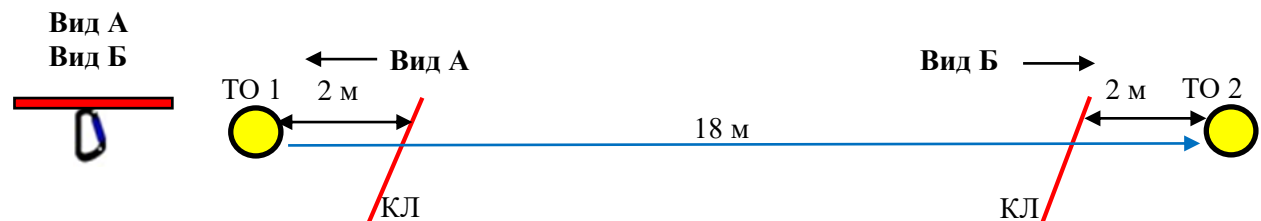
Обратное движение: по 7.8 (без сопровождения).

Расстояние до этапа 2 – 100 м.

Этап 2. Переправа по тонкому льду. КВ = 3 мин.

Участники преодолевают этап в следующем порядке:

1) Участники проходят этап 2.



80 ПОБЕДА!

1945  **2025**

**С ПРАЗДНИКОМ
ВЕЛИКОЙ ПОБЕДЫ!**

Оборудование:

ИС: БЗ, ТО 1 – судейский карабин, КЛ – начало ОЗ, судейские перила.

ЦС: БЗ, ТО 2 – судейская петля, КЛ – окончание ОЗ, судейские перила.

Действия: движение по п.7.8 (без сопровождения).

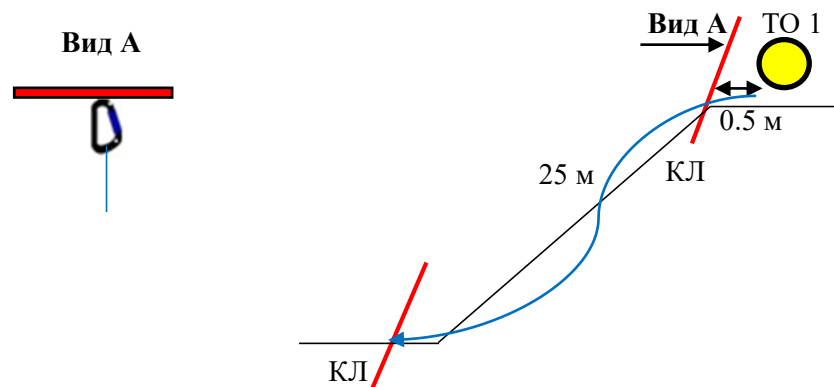
Обратное движение: по 7.8 (без сопровождения).

Расстояние до ЗСЛ этапа 3 – 200 м.

Этап 3. Спуск по склону. КВ = 6 мин.

Участники преодолевают этап в следующем порядке:

- 1) Проходит этап 3.



Оборудование:

ИС: БЗ, ТО1 – 2 судейских карабина, КЛ - начало ОЗ. Судейские перила.

ЦС: БЗ, КЛ - окончание ОЗ, судейские перила.

Действия: Движение по п.7.10.

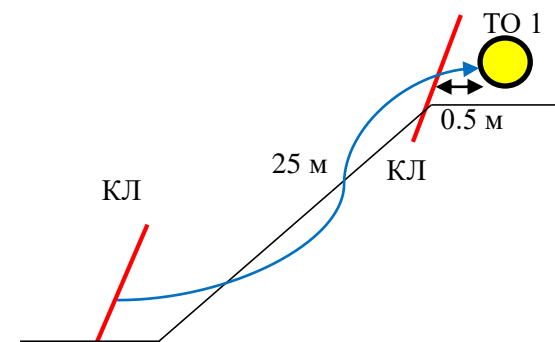
Обратное движение: по п.7.10.

Расстояние до этапа 4 – 10 м.

Этап 4. Подъем по склону КВ = 6 мин.

Участники преодолевают этап в следующем порядке:

- 1) Проходит этап 4.



80 ПОБЕДА!

1945 2025

**С ПРАЗДНИКОМ
ВЕЛИКОЙ ПОБЕДЫ!**

Оборудование:

ИС: БЗ, КЛ – начало ОЗ

ЦС: БЗ, КЛ – окончание ОЗ

Действия: Движение по п.7.10., судейские перила.

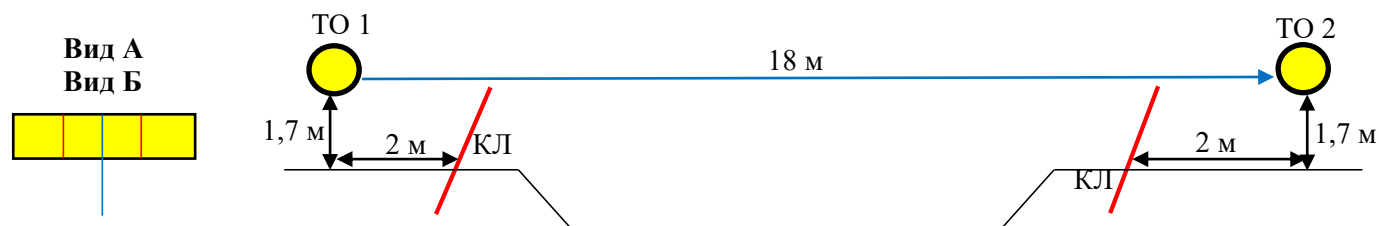
Обратное движение: по 7.10.

Расстояние до ЗСЛ этапа 5 – 200 м.

Этап 5. Навесная переправа. КВ = 3 мин.

Участники преодолевают этап в следующем порядке:

Участники проходят этап 5



Оборудование:

ИС: БЗ, ТО 1 – горизонтальная опора, КЛ – начало ОЗ, судейские перила.

ЦС: БЗ, ТО 2 – горизонтальная опора, КЛ – окончание ОЗ, судейские перила.

Действия: Движение участников по п.7.9 (без сопровождения).

Обратное движение: по 7.9 (без сопровождения).

Расстояние до финиша 150 м.

80 ПОБЕДА!

1945  **2025**

**С ПРАЗДНИКОМ
ВЕЛИКОЙ ПОБЕДЫ!**