

**РЕГИОНАЛЬНЫЕ СОРЕВНОВАНИЯ
по спортивному туризму на лыжных дистанциях**

**МУНИЦИПАЛЬНЫЙ ЭТАП
областных соревнований «Юный спасатель»**

08-09 февраля 2025 года

Новокузнецкий городской округ



**УСЛОВИЯ ПРОВЕДЕНИЯ СОРЕВНОВАНИЙ В ДИСЦИПЛИНЕ
«ДИСТАНЦИЯ - ЛЫЖНАЯ»
короткая (спринт)**

Класс дистанции — 1. Количество этапов — 4. Количество блоков — 0.	Длина дистанции — 904 м. Суммарный набор высоты — 50 м. ОКВ — 60 мин.
---	--

- Соревнования проводятся в соответствии с Правилами вида спорта «Спортивный туризм», раздела 3, части 5. Далее пункт Правил, указанный в условиях этапа.
- Заполнение и сдача декларации не требуется.
- По п. 6.2.9(а).
- При движении по КОД допускается перемещение участника как в сторону ИС, так и в сторону ЦС этапа.
- На соревнованиях применяется система электронной отметки SPORTident. Порядок работы с отметкой на дистанции:

	Станция отметки	Место расположения	Примечание
СТАРТ	контактная станция «СТАРТ»	на линии старта	Старт осуществляется по третьему звуковому сигналу стартовых часов. Участник должен отметить самостоятельно.
ПРОХОЖДЕНИЕ ЭТАПА	контактная станция	на входе этапа	Участник должен отметить самостоятельно.
СНЯТИЕ С ЭТАПА	контактная станция «СНЯТИЕ»	у судьи на выходе из рабочей зоны этапа	Участник должен отметить самостоятельно
ФИНИШ	контактная станция «ФИНИШ»	на линии финиша	Участник должен отметить самостоятельно

Крепление ЧИПа рекомендуется на ЛЕВОМ плече.

80 ПОБЕДА!

1945  **2025**

**С ПРАЗДНИКОМ
ВЕЛИКОЙ ПОБЕДЫ!**

Перечень, параметры, оборудование этапов и условия их прохождения

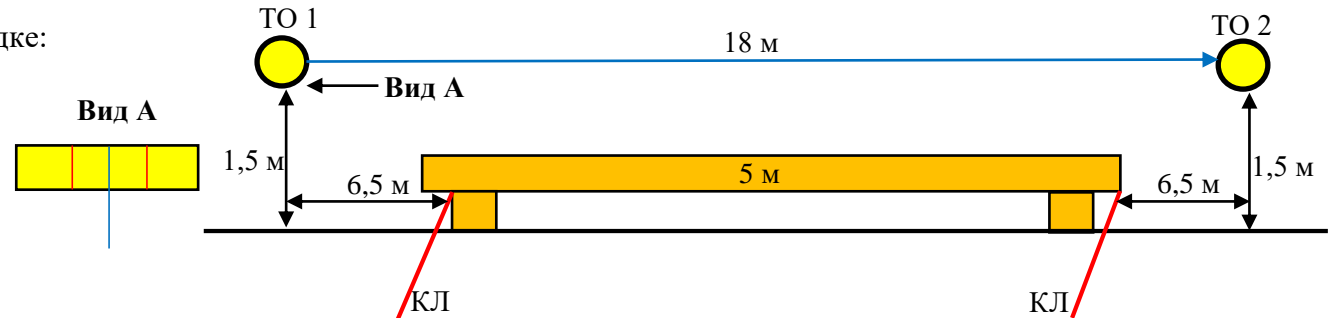
СТАРТ

Расстояние до ЗСЛ этапа 1 – 150 м.

Этап 1. Переправа по бревну. КВ = 3 мин.

Участник преодолевает этап в следующем порядке:

- 1) Проходит этап 1.



Оборудование:

ИС: БЗ, ТО 1 – горизонтальная опора, КЛ – начало ОЗ

ЦС: БЗ, ТО 2 – горизонтальная опора, КЛ – окончание ОЗ

Действия: Движение по п.7.8.

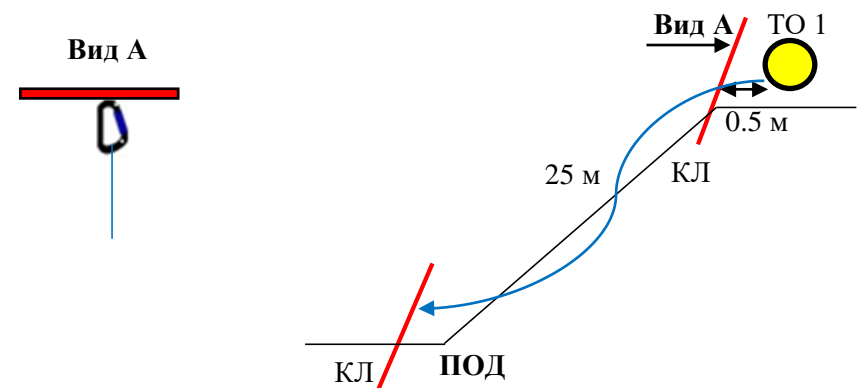
Обратное движение: по 7.8

Расстояние до ЗСЛ этапа 3 – 300 м.

Этап 2. Спуск по склону. КВ = 6 мин.

Участник преодолевает блок этапов в следующем порядке:

- 1) Проходит этап 2.



80 ПОБЕДА!

1945 2025

**С ПРАЗДНИКОМ
ВЕЛИКОЙ ПОБЕДЫ!**

Оборудование:

ИС: БЗ, ТО1 – 2 судейских карабина, КЛ - начало ОЗ. Судейские перила.

ЦС: БЗ, КЛ - окончание ОЗ, судейские перила

Действия: Движение по п.7.10.

Обратное движение: по п.7.10.

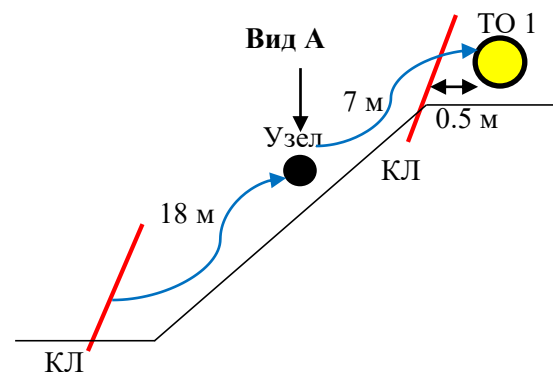
Расстояние до этапа 3 – 10 м.

Этап 3. Подъем по склону КВ = 6 мин.

Участник преодолевает этап в следующем порядке:

- 1) Проходит этап 3.

Вид А



Оборудование:

ИС: БЗ, КЛ – начало ОЗ

ЦС: БЗ, КЛ – окончание ОЗ

Действия: Движение по п.7.10. Судейские перила с узлом (австрийский проводник), обязательная постановка самостраховки в узел.

Обратное движение: по 7.10 по судейским перилам.

Расстояние до ЗСЛ этапа 4 – 200 м.

80 ПОБЕДА!

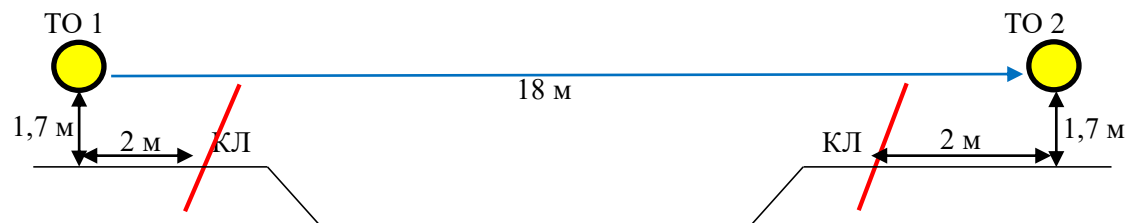
1945  **2025**

**С ПРАЗДНИКОМ
ВЕЛИКОЙ ПОБЕДЫ!**

Этап 4. Навесная переправа. КВ = 3 мин.

Участник преодолевает этап в следующем порядке:

- 1) Проходит этап 4.



Оборудование:

ИС: БЗ, ТО 1 – горизонтальная опора, КЛ – начало ОЗ

ЦС: БЗ, ТО 2 – горизонтальная опора, КЛ – окончание ОЗ

Действия: Движение по п.7.9.

Обратное движение: по 7.9

Расстояние до финиша 150 м.

ФИНИШ

80 ПОБЕДА!

1945  **2025**

**С ПРАЗДНИКОМ
ВЕЛИКОЙ ПОБЕДЫ!**