

**РЕГИОНАЛЬНЫЕ СОРЕВНОВАНИЯ**  
**по спортивному туризму на лыжных дистанциях**  
**МУНИЦИПАЛЬНЫЙ ЭТАП**  
**областных соревнований «Юный спасатель»**

12 февраля 2023 года

Новокузнецкий городской округ

**УСЛОВИЯ ПРОВЕДЕНИЯ СОРЕВНОВАНИЙ В ДИСЦИПЛИНЕ**  
**«ДИСТАНЦИЯ-ЛЫЖНАЯ-ГРУППА» короткая (спринт).**

<b>Класс дистанции — 1.</b> <b>Количество этапов — 5.</b> <b>Количество блоков — 0.</b>	<b>Длина дистанции — 904 м.</b> <b>Суммарный набор высоты — 50 м.</b> <b>ОКВ — 60 мин.</b>
---	--

- Соревнования проводятся в соответствии с Правилами вида спорта «Спортивный туризм», раздела 3, части 5. Далее пункт Правил, указанный в условиях этапа.
- Лидирование разрешено.
- Заполнение и сдача декларации не требуется.
- По п. 6.2.9(а).
- При движении по КОД допускается перемещение участника как в сторону ИС, так и в сторону ЦС этапа.
- На соревнованиях применяется система электронной отметки SPORTident. Порядок работы с отметкой на дистанции:

	<b>Станция отметки</b>	<b>Место расположения</b>	<b>Примечание</b>
СТАРТ	контактная станция «СТАРТ»	на линии старта	Старт осуществляется по третьему звуковому сигналу стартовых часов. Участник должен отметить самостоятельно.
СНЯТИЕ С ЭТАПА	контактная станция «СНЯТИЕ»	у судьи на выходе из рабочей зоны этапа	Участник должен отметить самостоятельно
ФИНИШ	контактная станция «ФИНИШ»	на линии финиша	Участник должен отметить самостоятельно

Крепление ЧИПа рекомендуется на ЛЕВОМ плече.

## Перечень, параметры, оборудование этапов и условия их прохождения

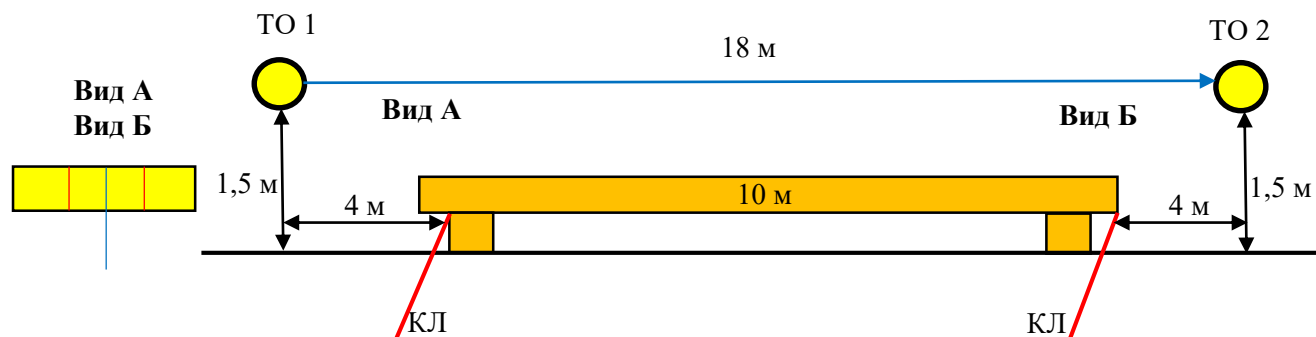
### СТАРТ

*Расстояние до ЗСЛ этапа 1 – 150 м.*

#### Этап 1. Переправа по бревну. КВ = 3 мин.

Участники проходят этап в следующем порядке:

- 1) Проходят этап 1.



#### Этап 1. Переправа по бревну

Оборудование:

ИС: БЗ, ТО 1 – горизонтальная опора, КЛ – начало ОЗ, судейские перила.

ЦС: БЗ, ТО 2 – горизонтальная опора, КЛ – окончание ОЗ, судейские перила.

Действия: Движение по п.7.8 (без сопровождения).

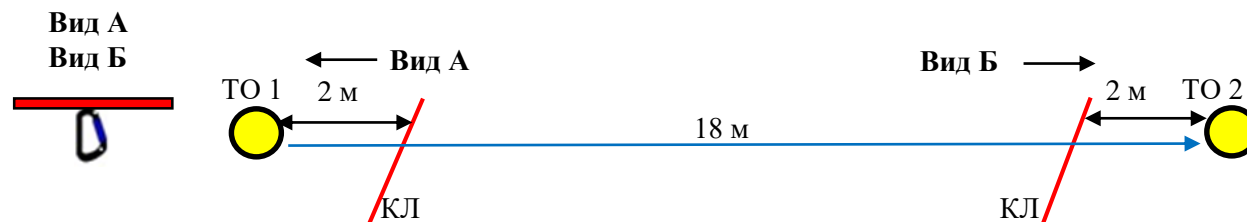
Обратное движение: по 7.8 (без сопровождения).

*Расстояние до этапа 2 – 100 м.*

#### Этап 2. Переправа по тонкому льду. КВ = 3 мин.

Участники преодолевают этап в следующем порядке:

- 1) Участники проходит этапа 2.



## Этап 2. Переправа по тонкому льду

### Оборудование:

ИС: БЗ, ТО 1 – судейский карабин, КЛ – начало ОЗ, судейские перила.

ЦС: БЗ, ТО 2 – судейский карабин, КЛ – окончание ОЗ, судейские перила.

Действия: движение по п.7.8 (без сопровождения).

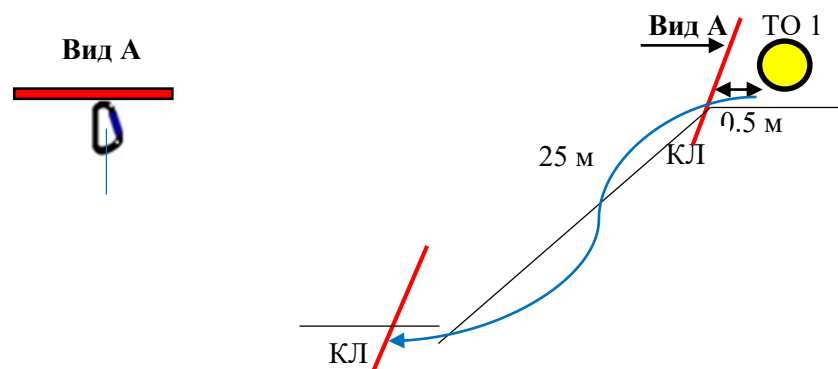
Обратное движение: по 7.8 (без сопровождения).

*Расстояние до ЗСЛ этапа 3 – 200 м.*

## Этап 3. Спуск по склону. КВ = 6 мин.

Участники преодолевают этап в следующем порядке:

- 1) Проходит этап 3.



## Этап 3. Спуск по склону

### Оборудование:

ИС: БЗ, ТО1 – 2 судейских карабина, КЛ - начало ОЗ. Судейские перила.

ЦС: БЗ, КЛ - окончание ОЗ, судейские перила.

Действия: Движение по п.7.10.

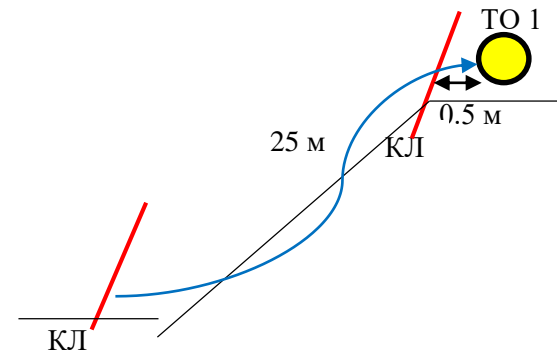
Обратное движение: по п.7.10.

*Расстояние до этапа 4 – 10 м.*

#### Этап 4. Подъем по склону КВ = 6 мин.

Участники преодолевают этап в следующем порядке:

- 1) Проходит этап 4.



#### Этап 4. Подъем по склону

Оборудование:

ИС: БЗ, КЛ – начало ОЗ

ЦС: БЗ, КЛ – окончание ОЗ

Действия: Движение по п.7.10., судейские перила.

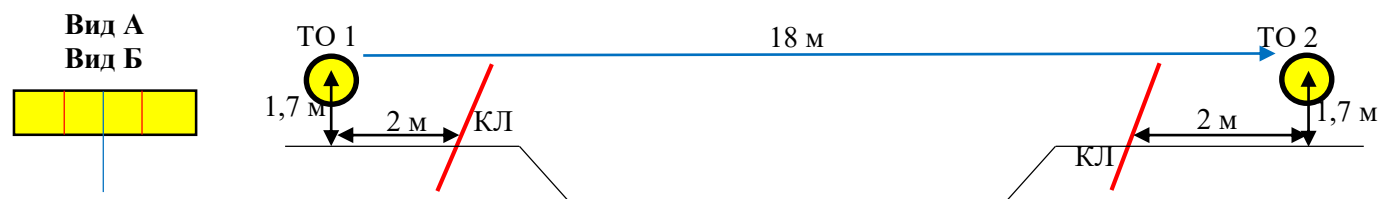
Обратное движение: по 7.10.

Расстояние до ЗСЛ этапа 5 – 200 м.

#### Этап 5. Навесная переправа. КВ = 3 мин.

Участники преодолевают этап в следующем порядке:

Участники проходят этап 5



#### Этап 5. Навесная переправа

Оборудование:

ИС: БЗ, ТО 1 – горизонтальная опора, КЛ – начало ОЗ, судейские перила.

ЦС: БЗ, ТО 2 – горизонтальная опора, КЛ – окончание ОЗ, судейские перила.

Действия: Движение участников по п.7.9 (без сопровождения).

Обратное движение: по 7.9 (без сопровождения).

*Расстояние до финиша 150 м.*

**ФИНИШ**